

# FUNDACIÓN BARRIO UNIDO

**Institución de Asistencia Privada**


**Logo: representación artística de un Chimalli**

**escudo defensivo usado en Mesoamérica**

**con dos flechas que lo cruzan expresando empuje, fuerza y movimiento**

# Población atendida en 2017

Informe presentado a la Junta de Asistencia  
Privada de la Ciudad de México



# Población atendida en 2017



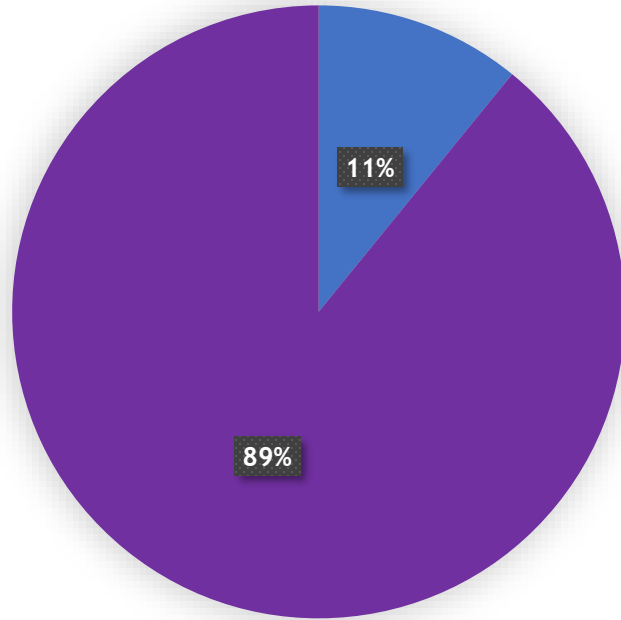
- Se atendió a un total de 708 personas, donde 631 de población flotante y 77 de población fija, como se expresa en la gráfica.

# Población atendida en 2017

Población atendida	
Población fija	77
Población flotante	631
Total	708

# Población atendida en 2017


Población atendida



- Población fija
- Población flotante

# Servicios otorgados en el año

- Se brindaron un total de 2,674 servicios donde aproximadamente el 90% se destina a las comidas calientes, el siguiente servicio que más se brinda es el apoyo en tareas. También observamos cómo se destinaron 22 apoyos en especie para ayudar a niñas y niños de primaria para la adquisición de alimentos, ropa, calzado, medicamentos y otros artículos para la escuela.

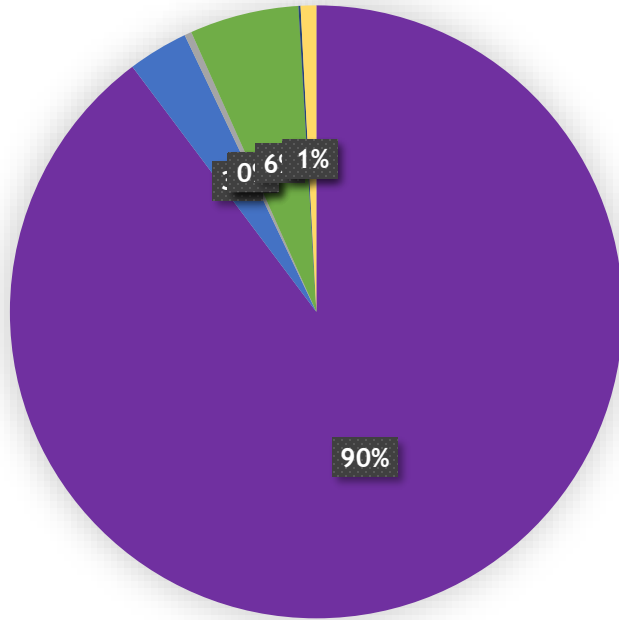


# Servicios otorgados en el año

Servicios otorgados		
Nombre de servicio	Número de servicios otorgados	% respecto al total
Comidas calientes	2,400	89.75%
Talleres de artes	85	3.18%
Apoyo psicológico	10	0.37%
Talleres para el Apoyo a Tareas	154	5.76%
Encuentros vecinales para el fortalecimiento del tejido social	3	0.11%
Apoyos en especie a niñas y niños consistente en canastas de alimentación*	22	0.82%
Total	2,674	100%

# Servicios otorgados en el año

## Número de servicios otorgados



- COMIDAS CALIENTES
- TALLERES DE ARTES
- ASESORIAS PSICOLÓGICAS
- APOYO EN TAREAS
- ENCUENTRO PARA EL FORTALECIMIENTO DEL TEJIDO SOCIAL
- APOYOS EN ESPECIE\*